

GOBIERNO DEL ESTADO DE TLAXCALA

PROYECTO DE PRESUPUESTO DE EGRESOS 2022

MATRIZ DE INDICADOR PARA RESULTADOS

DATOS DE IDENTIFICACIÓN

CLASIFICACIÓN Pp	E. PRESTACIÓN DE SERVICIOS PÚBLICOS
DEPENDENCIA	66. UNIVERSIDAD POLITÉCNICA DE TLAXCALA REGIÓN PONIENTE
UNIDAD RESPONSABLE	4. SECRETARÍA ADMINISTRATIVA
PROYECTO	92 - 2K. ALTA CALIDAD EDUCATIVA DE LOS ALUMNOS DE LA UNIVERSIDAD POLITÉCNICA DE TLAXCALA REGIÓN PONIENTE

NIVEL	OBJETIVO	INDICADOR	TIPO / DIMENSIÓN / FRECUENCIA	MÉTODO DE CÁLCULO	MEDIOS DE VERIFICACIÓN	SUPUESTOS
FIN	CONTRIBUIR AL INCREMENTO DE LA TASA DE EGRESO DE LAS LICENCIATURAS DE LAS UNIVERSIDADES POLITÉCNICAS, MEDIANTE LA GENERACIÓN DE UN MAYOR NÚMERO DE PROFESIONISTAS EGRESADOS DE LA UNIVERSIDAD POLITÉCNICA DE TLAXCALA REGIÓN PONIENTE, CONTRIBUYENDO AL DESARROLLO ECONÓMICO Y SOCIAL DE LA REGIÓN.	EFICIENCIA TERMINAL DEL SUBSISTEMA	ESTRATÉGICO / EFICACIA / ANUAL	PORCENTAJE DE EGRESO POR COHORTE GENERACIONAL EN EL SUBSISTEMA DE UNIVERSIDADES TECNOLÓGICAS Y POLITÉCNICAS	EVALUACIÓN DEL PROGRAMA INSTITUCIONAL DE DESARROLLO DE LAS UNIVERSIDADES POLITÉCNICAS	LAS UNIVERSIDADES POLITECNICAS DEL PAIS CUMPLEN CON SUS PROGRAMAS DE ENSEÑANZA Y LOS ALUMNOS SE GRADUAN SIN CONTRATIEMPO.
PROPÓSITO	GENERAR MAYOR NÚMERO DE PROFESIONISTAS EGRESADOS DE LA UNIVERSIDAD POLITÉCNICA DE TLAXCALA REGIÓN PONIENTE.	PORCENTAJE DE ALUMNOS EGRESADOS DE LAS LICENCIATURAS DE LA UPTREP	ESTRATÉGICO / EFICIENCIA / ANUAL	(TOTAL DE EGRESADOS DE LAS INGENIERÍAS DE LA UPTREP/TOTAL DE ALUMNOS INSCRITOS EN EL CUATRIMESTRE PERTINENTE A LAS INGENIERÍAS DE LA UPTREP)*100	REPORTE DE EFICIENCIA TERMINAL EMITIDO POR EL DEPARTAMENTO DE SERVICIOS ESCOLARES DE LA UPTREP.	QUE EL PERFIL DE EGRESO SEA ACORDE A LAS DEMANDAS DE LOS SECTORES PRODUCTIVOS.
COMPONENTE	1. AUMENTAR INGRESO DE ALUMNOS A LA UNIVERSIDAD POLITÉCNICA DE TLAXCALA REGIÓN PONIENTE (MATRICULA)	PORCENTAJE DE ALUMNOS DE NUEVO INGRESO CAPTADOS EN LA UPTREP	DE GESTIÓN / EFICIENCIA / ANUAL	(TOTAL DE ALUMNOS INSCRITOS DE NUEVO INGRESO/TOTAL DE ALUMNOS SOLICITANTES DE NUEVO INGRESO A LA UPTREP)*100	ESTADÍSTICA DE MATRICULA CAP TADA POR CICLO ESCOLAR, LISTA DE ASPIRANTES INSCRITOS DE NUEVO INGRESO. (SERVICIOS ESCOLARES).	QUE TODOS LOS ASPIRANTES A LAS INGENIERIAS DE LA UPTREP SE INSCRIBAN CON LA CONVICCIÓN DE CONCLUIR EL PLAN DE ESTUDIOS DE LOS PROGRAMAS EDUCATIVOS OFERTADOS.
	2. MAYOR VINCULACION PARA LAS ESTANCIAS Y ESTADIAS	PORCENTAJE DE ALUMNOS QUE REALIZAN ESTANCIAS Y ESTADIAS	DE GESTIÓN / EFICIENCIA / ANUAL	(TOTAL DE ALUMNOS QUE REALIZAN ESTANCIAS Y ESTADIAS/TOTAL DE ALUMNOS QUE DEBEN REALIZAR ESTANCIAS Y ESTADIAS)*100	ESTADÍSTICA DE ALUMNOS QUE REALIZAN ESTANCIAS Y ESTADIAS EMITIDO POR EL DEPARTAMENTO DE VINCULACIÓN	QUE EL SECTOR PRODUCTIVO ACEPTE A LOS ALUMNOS DE LA UNIVERSIDAD, PARA REALIZAR SUS ESTANCIAS Y ESTADIAS, LOGRANDO EL INGRESO AL

GOBIERNO DEL ESTADO DE TLAXCALA

PROYECTO DE PRESUPUESTO DE EGRESOS 2022

MATRIZ DE INDICADOR PARA RESULTADOS

DATOS DE IDENTIFICACIÓN

CLASIFICACIÓN Pp	E. PRESTACIÓN DE SERVICIOS PÚBLICOS
DEPENDENCIA	66. UNIVERSIDAD POLITÉCNICA DE TLAXCALA REGIÓN PONIENTE
UNIDAD RESPONSABLE	4. SECRETARÍA ADMINISTRATIVA
PROYECTO	92 - 2K. ALTA CALIDAD EDUCATIVA DE LOS ALUMNOS DE LA UNIVERSIDAD POLITÉCNICA DE TLAXCALA REGIÓN PONIENTE

NIVEL	OBJETIVO	INDICADOR	TIPO / DIMENSIÓN / FRECUENCIA	MÉTODO DE CÁLCULO	MEDIOS DE VERIFICACIÓN	SUPUESTOS
COMPONENTE	2. MAYOR VINCULACION PARA LAS ESTANCIAS Y ESTADIAS	PORCENTAJE DE ALUMNOS QUE REALIZAN ESTANCIAS Y ESTADIAS	DE GESTIÓN / EFICIENCIA / ANUAL	(TOTAL DE ALUMNOS QUE REALIZAN ESTANCIAS Y ESTADIAS/TOTAL DE ALUMNOS QUE DEBEN REALIZAR ESTANCIAS Y ESTADIAS)*100		CAMPO LABORAL.
	3. AUMENTAR LOS PROYECTOS DE INVESTIGACIÓN.	PORCENTAJE DE PROYECTOS DE INVESTIGACIÓN INSCRITOS	DE GESTIÓN / EFICIENCIA / ANUAL	(NÚMERO DE PROYECTOS INSCRITOS EN CONVENIOS CON EL SECTOR PRODUCTIVO/TOTAL DE PROYECTOS DE INVESTIGACIÓN DE LA UPTREP)*100	CONCENTRADO DE PROYECTOS DE INVESTIGACIÓN EN CONVENIOS CON LOS SECTORES PRODUCTIVOS DE LA UNIVERSIDAD POLITÉCNICA DE TLAXCALA REGIÓN PONIENTE. CARPETA DE PROYECTOS DE INVESTIGACIÓN. (DIRECTORES DE PROGRAMAS ACADÉMICOS)	QUE LOS PROYECTOS DE INVESTIGACION DE LAS INGENIERIAS DE LA UPTREP CONSTRUYAN CONVENIOS CON LOS SECTORES PRODUCTIVOS.
ACTIVIDAD	1.1 CURSO DE INDUCCION AL INGRESAR A LA UPTREP	PORCENTAJE DE ALUMNOS DE NUEVO INGRESO QUE RECIBIERÓN CURSO DE INDUCCIÓN	DE GESTIÓN / EFICIENCIA / ANUAL	(NÚMERO DE ASPIRANTES INSCRITOS QUE RECIBIERON CURSO DE INDUCCIÓN/TOTAL DE ASPIRANTES INSCRITOS)*100	REPORTE DE INSCRITOS DE NUEVO INGRESO QUE RECIBIERÓN CURSO DE INDUCCIÓN (DIRECTORES DE PROGRAMAS ACADÉMICOS)	QUE TODOS LOS ASPIRANTES INSCRITOS EN LAS INGENIERIAS DE LA UPTREP ASISTAN AL CURSO DE INDUCCIÓN PARA QUE CONOZCAN LOS PROCESOS Y SERVICIOS, ASI COMO LOS PERFILES DE INGRESO Y EGRESO.
	1.2 ASESORIAS ACADÉMICAS	PORCENTAJE DE SESIONES DE ASESORÍA PARA ALUMNOS QUE LO REQUIEREN	DE GESTIÓN / EFICIENCIA / CUATRIMESTRAL	(TOTAL DE SESIONES DE ASESORÍA REALIZADAS PARA ALUMNOS QUE REQUIEREN ASESORÍA/TOTAL DE SESIONES DE ASESORÍA PROGRAMADAS)*100	LISTA DE ALUMNOS ATENDIDOS EN ASESORÍAS. (DIRECCIONES DE PROGRAMAS ACADÉMICOS)	ASISTENCIA OPORTUNA Y PARTICIPATIVA DE LOS ALUMNOS EN TODAS LAS SESIONES

GOBIERNO DEL ESTADO DE TLAXCALA
PROYECTO DE PRESUPUESTO DE EGRESOS 2022
MATRIZ DE INDICADOR PARA RESULTADOS
DATOS DE IDENTIFICACIÓN

CLASIFICACIÓN Pp E. PRESTACIÓN DE SERVICIOS PÚBLICOS
DEPENDENCIA 66. UNIVERSIDAD POLITÉCNICA DE TLAXCALA REGIÓN PONIENTE
UNIDAD RESPONSABLE 4. SECRETARÍA ADMINISTRATIVA
PROYECTO 92 - 2K. ALTA CALIDAD EDUCATIVA DE LOS ALUMNOS DE LA UNIVERSIDAD POLITÉCNICA DE TLAXCALA REGIÓN PONIENTE

NIVEL	OBJETIVO	INDICADOR	TIPO / DIMENSIÓN / FRECUENCIA	MÉTODO DE CÁLCULO	MEDIOS DE VERIFICACIÓN	SUPUESTOS
ACTIVIDAD	1.3 ACTUALIZACIÓN Y CAPACITACIÓN DEL PERSONAL DOCENTE EN METODOLOGÍAS DISCIPLINARES Y PEDAGÓGICAS	PORCENTAJE DE CURSOS DE ACTUALIZACIÓN Y CAPACITACIÓN EN EL NUEVO MODELO EDUCATIVO REALIZADOS	DE GESTIÓN / EFICIENCIA / CUATRIMESTRAL	(NÚMERO DE CURSOS DE ACTUALIZACIÓN Y CAPACITACIÓN DOCENTE EN EL NUEVO MODELO EDUCATIVO REALIZADOS/TOTAL DE CURSOS DE ACTUALIZACIÓN Y CAPACITACIÓN DOCENTE EN EL NUEVO MODELO EDUCATIVO PROGRAMADOS)*100	LISTA DE ASISTENCIA A CURSOS DE ACTUALIZACIÓN DOCENTE. PLANTILLA DOCENTE (DEPARTAMENTO DE RECURSOS HUMANOS)	ASISTENCIA Y PARTICIPACIÓN ACTIVA DE LOS DOCENTES.
	1.4 BECAS PARA MUJERES ESTUDIANTES DE LA UPTREP	PORCENTAJE DE ALUMNAS ESTUDIANTES BECADAS	DE GESTIÓN / EFICIENCIA / ANUAL	(TOTAL DE MUJERES CON BECA/TOTAL DE BECAS OTORGADAS)*100	LISTA DE ALUMNAS BECADAS EMITIDA POR EL DEPARTAMENTO DE SERVICIOS ESCOLARES	LAS MUJERES ESTUDIANTES TIENEN MEJORES OPORTUNIDADES DE CONTINUAR CON SUS ESTUDIOS.
	1.5 BECAS PARA HOMBRES ESTUDIANTES DE LA UPTREP	PORCENTAJE DE ALUMNOS BECADOS	DE GESTIÓN / EFICIENCIA / ANUAL	(TOTAL DE HOMBRES CON BECA/TOTAL DE BECAS OTORGADAS)*100	LISTA DE ALUMNOS BECADOS EMITIDA POR EL DEPARTAMENTO DE SERVICIOS ESCOLARES	LOS HOMBRES ESTUDIANTES TIENEN MEJORES OPORTUNIDADES DE CONTINUAR CON SUS ESTUDIOS.
	1.6 EVENTOS CON TEMATICAS PARA LA FORMACIÓN INTEGRAL DEL ALUMNO	PORCENTAJE DE EVENTOS CON TEMÁTICAS DE FORMACIÓN INTEGRAL	DE GESTIÓN / EFICIENCIA / OTRO PERIODO	(TOTAL DE EVENTOS TEMÁTICOS REALIZADOS/NÚMERO DE EVENTOS TEMÁTICOS PROGRAMADOS)*100	REPORTE DE EVENTOS CON TEMÁTICA DE FORMACIÓN INTEGRAL. LISTA DE ASISTENCIA DE ALUMNOS A EVENTOS CON TEMÁTICA DE FORMACIÓN INTEGRAL (DEPARTAMENTO DE TUTORÍAS)	PARTICIPACIÓN ACTIVA DE LOS ALUMNOS EN ACTIVIDADES COMPLEMENTARIAS DE FORMACIÓN.

GOBIERNO DEL ESTADO DE TLAXCALA
PROYECTO DE PRESUPUESTO DE EGRESOS 2022
MATRIZ DE INDICADOR PARA RESULTADOS
DATOS DE IDENTIFICACIÓN



CLASIFICACIÓN Pp E. PRESTACIÓN DE SERVICIOS PÚBLICOS
DEPENDENCIA 66. UNIVERSIDAD POLITÉCNICA DE TLAXCALA REGIÓN PONIENTE
UNIDAD RESPONSABLE 4. SECRETARÍA ADMINISTRATIVA
PROYECTO 92 - 2K. ALTA CALIDAD EDUCATIVA DE LOS ALUMNOS DE LA UNIVERSIDAD POLITÉCNICA DE TLAXCALA REGIÓN PONIENTE

NIVEL	OBJETIVO	INDICADOR	TIPO / DIMENSIÓN / FRECUENCIA	MÉTODO DE CÁLCULO	MEDIOS DE VERIFICACIÓN	SUPUESTOS
ACTIVIDAD	1.7 VISITAS DE ORIENTACIÓN VOCACIONAL EN INSTITUCIONES DE EDUCACIÓN MEDIA SUPERIOR	PORCENTAJE DE VISITAS DE ORIENTACIÓN VOCACIONAL EN EL NIVEL MEDIO SUPERIOR	DE GESTIÓN / EFICIENCIA / OTRO PERIODO	(NÚMERO DE VISITAS DE ORIENTACIÓN VOCACIONAL REALIZADAS/TOTAL DE VISITAS DE ORIENTACIÓN VOCACIONAL PROGRAMADAS)*100	REPORTE DE VISITA PARA EJERCICIO VOCACIONAL Y SOPORTE FOTOGRAFICO (DEPARTAMENTO DE DIFUSIÓN)	QUE EN TODAS LAS INSTITUCIONES QUE SE VISITEN PARA ORIENTAR VOCACIONALMENTE, ÉSTAS ENVÍEN ALUMNOS INTERESADOS EN CULMINAR ALGUNO DE LOS PROGRAMAS EDUCATIVOS QUE OFERTA LA UPTREP.
	2.1 TUTORÍAS COMO ACOMPAÑAMIENTO INTEGRAL	PORCENTAJE DE SESIÓN DE TUTORÍAS REALIZADAS	DE GESTIÓN / EFICIENCIA / CUATRIMESTRAL	(TOTAL DE SESIONES DE TUTORÍA REALIZADAS/TOTAL DE SESIONES DE TUTORÍA PROGRAMADAS)*100	LISTA DE ALUMNOS ATENDIDOS EN TUTORÍAS (DEPARTAMENTO DE TUTORÍAS)	ASISTENCIA OPORTUNA Y PARTICIPATIVA DE LOS ALUMNOS EN TODAS LAS SESIONES TUTORIALES
	2.2 CONVENIOS CON LOS SECTORES PRODUCTIVOS ACORDES A LAS INGENIERÍAS OFERTADAS EN LA UPTREP	PORCENTAJE DE CONVENIOS REALIZADOS	DE GESTIÓN / EFICIENCIA / OTRO PERIODO	(TOTAL DE CONVENIOS REALIZADOS/NÚMERO DE CONVENIOS PROGRAMADOS)*100	CONVENIOS FIRMADOS. REGISTRO DE CONVENIOS CON EL SECTOR PÚBLICO Y PRIVADO. (DEPARTAMENTO DE VINCULACIÓN)	PARTICIPACIÓN ACTIVA DE LOS SECTORES PÚBLICOS Y PRIVADOS CON EL SECTOR EDUCATIVO
	2.3 COLOCACIÓN DEL ALUMNO EN EL SECTOR PRODUCTIVO PERTINENTE A SU PERFIL PROFESIONAL EN SU PROCESO DE ESTADÍA	PORCENTAJE DE ALUMNOS EN ESTADÍA DENTRO DEL SECTOR PRODUCTIVO ACORDE A SU PERFIL PROFESIONAL	DE GESTIÓN / EFICIENCIA / ANUAL	(TOTAL DE ALUMNOS EN ESTADÍA DENTRO DE SU SECTOR PRODUCTIVO/TOTAL DE ALUMNOS CURSANDO ESTADÍA)*100	LISTA DE ALUMNOS EN ESTADÍA EMITIDO POR EL DEPARTAMENTO DE VINCULACIÓN	QUE LOS ALUMNOS EN ESTADÍA PRACTIQUEN Y SE DESARROLLEN EN EL SECTOR PRODUCTIVO ACORDE A SU PERFIL PROFESIONAL

GOBIERNO DEL ESTADO DE TLAXCALA
PROYECTO DE PRESUPUESTO DE EGRESOS 2022
MATRIZ DE INDICADOR PARA RESULTADOS
DATOS DE IDENTIFICACIÓN

CLASIFICACIÓN Pp E. PRESTACIÓN DE SERVICIOS PÚBLICOS
DEPENDENCIA 66. UNIVERSIDAD POLITÉCNICA DE TLAXCALA REGIÓN PONIENTE
UNIDAD RESPONSABLE 4. SECRETARÍA ADMINISTRATIVA
PROYECTO 92 - 2K. ALTA CALIDAD EDUCATIVA DE LOS ALUMNOS DE LA UNIVERSIDAD POLITÉCNICA DE TLAXCALA REGIÓN PONIENTE

NIVEL	OBJETIVO	INDICADOR	TIPO / DIMENSIÓN / FRECUENCIA	MÉTODO DE CÁLCULO	MEDIOS DE VERIFICACIÓN	SUPUESTOS
ACTIVIDAD	3.1 REALIZACIÓN DE PROYECTOS ACADÉMICOS Y/O INVESTIGACIÓN	PORCENTAJE DE PROYECTOS ACADÉMICOS Y/O INVESTIGACIÓN REALIZADOS	DE GESTIÓN / EFICIENCIA / CUATRIMESTRAL	(TOTAL DE PROYECTOS ACADÉMICOS Y/O INVESTIGACIÓN RELIZADOS/NÚMERO DE PROYECTOS ACADÉMICOS Y/O INVESTIGACIÓN PROGRAMADOS)*100	REGISTRO DE PROYECTOS ACADÉMICOS Y/O DE INVESTIGACIÓN PUBLICADOS (DIRECCIONES DE PROGRAMAS ACADÉMICOS)	PARTICIPACIÓN OPORTUNA Y ENTUSIASTA DE ALUMNOS Y DOCENTES EN PROYECTOS
	3.2 VISITAS INDUSTRIALES QUE COADYUVEN A LA GENERACIÓN DE PROYECTOS ACADÉMICOS Y/O INVESTIGACIÓN	PORCENTAJE DE VISITAS INDUSTRIALES REALIZADAS	DE GESTIÓN / EFICIENCIA / OTRO PERIODO	(TOTAL DE VISITAS INDUSTRIALES REALIZADAS/NÚMERO DE VISITAS INDUSTRIALES PROGRAMADAS)*100	REGISTRO Y REPORTE DE VISITAS REALIZADAS (DEPARTAMENTO DE VINCULACIÓN)	EMPRESAS COMPROMETIDAS Y CON PUERTAS ABIERTAS PARA REALIZAR VISITAS INDUSTRIALES
	3.3 CURSOS DE ESPECIALIZACIÓN QUE FORTALEZCAN LAS COMPETENCIAS DOCENTES	PORCENTAJE DE CURSOS DE ESPECIALIZACIÓN REALIZADOS	DE GESTIÓN / EFICIENCIA / CUATRIMESTRAL	(NÚMERO DE CURSOS DE ESPECIALIZACIÓN REALIZADOS/TOTAL DE CURSOS DE ESPECIALIZACIÓN PROGRAMADOS EN LA UPTREP)*100	PROGRAMA ANUAL DE CAPACITACIÓN. REGISTRO DE ASISTENCIA A CURSOS DE CAPACITACIÓN. (RECURSOS HUMANOS)	QUE TODOS LOS CURSOS PARA LA PLANTILLA DOCENTE DE LA UPTREP SEAN DE ESPECIALIZACIÓN.

ELABORÓ	 UNIVERSIDAD POLITÉCNICA DE TLAXCALA REGIÓN PONIENTE	RESPONSABLE DEL PROYECTO	 UNIVERSIDAD POLITÉCNICA DE TLAXCALA REGIÓN PONIENTE
C.P. OSCAR MORALES BÁEZ SECRETARIO ADMINISTRATIVO	SECRETARÍA ADMINISTRATIVA CLAVE: 29EPO0002B	C.P. OSCAR MORALES BÁEZ SECRETARIO ADMINISTRATIVO	MTRO. VÍCTOR CASTRO LÓPEZ RECTOR DE LA UNIVERSIDAD POLITÉCNICA DE TLAXCALA, REGIÓN PONIENTE RECTORÍA

GOBIERNO DEL ESTADO DE TLAXCALA

PROYECTO DE PRESUPUESTO DE EGRESOS 2022

CALENDARIZACIÓN DE METAS

DATOS DE IDENTIFICACIÓN

CLASIFICACIÓN Pp E. PRESTACIÓN DE SERVICIOS PÚBLICOS
DEPENDENCIA 66. UNIVERSIDAD POLITÉCNICA DE TLAXCALA REGIÓN PONIENTE
UNIDAD RESPONSABLE 4. SECRETARÍA ADMINISTRATIVA
PROYECTO 92 - 2K. ALTA CALIDAD EDUCATIVA DE LOS ALUMNOS DE LA UNIVERSIDAD POLITÉCNICA DE TLAXCALA REGIÓN PONIENTE

NV	OBJ	NOMBRE	U.M.	ANUAL	ENE	FEB	MAR	ABR	MAY	JUN	JUL	AGO	SEP	OCT	NOV	DIC
F		EFICIENCIA TERMINAL DEL SUBSISTEMA	PORCENTAJE	55.00	0.00	0.00	0.00	0.00	0.00	0.00	0.00	0.00	0.00	0.00	0.00	55.00
P		PORCENTAJE DE ALUMNOS EGRESADOS DE LAS LICENCIATURAS DE LA UPTREP	PORCENTAJE	50.00	0.00	0.00	0.00	0.00	0.00	0.00	0.00	0.00	0.00	0.00	0.00	50.00
C	1	PORCENTAJE DE ALUMNOS DE NUEVO INGRESO CAPTADOS EN LA UPTREP	PORCENTAJE	80.00	0.00	0.00	0.00	0.00	0.00	0.00	0.00	0.00	80.00	0.00	0.00	0.00
	2	PORCENTAJE DE ALUMNOS QUE REALIZAN ESTANCIAS Y ESTADIAS	PORCENTAJE	100.00	0.00	0.00	0.00	0.00	0.00	0.00	0.00	0.00	0.00	0.00	0.00	100.00
	3	PORCENTAJE DE PROYECTOS DE INVESTIGACIÓN INSCRITOS	PORCENTAJE	60.00	0.00	0.00	0.00	0.00	0.00	0.00	0.00	0.00	0.00	0.00	0.00	60.00
A	1.1	PORCENTAJE DE ALUMNOS DE NUEVO INGRESO QUE RECIBIERON CURSO DE INDUCCIÓN	PORCENTAJE	100.00	0.00	0.00	0.00	0.00	0.00	0.00	0.00	100.00	0.00	0.00	0.00	0.00
	1.2	PORCENTAJE DE SESIONES DE ASesorÍA PARA ALUMNOS QUE LO REQUIEREN	PORCENTAJE	100.00	0.00	0.00	0.00	33.33	0.00	0.00	0.00	33.33	0.00	0.00	0.00	33.34
	1.3	PORCENTAJE DE CURSOS DE ACTUALIZACIÓN Y CAPACITACIÓN EN EL NUEVO MODELO EDUCATIVO REALIZADOS	PORCENTAJE	100.00	0.00	0.00	0.00	33.33	0.00	0.00	0.00	33.33	0.00	0.00	0.00	33.34
	1.4	PORCENTAJE DE ALUMNAS ESTUDIANTES BECADAS	PORCENTAJE	100.00	0.00	0.00	0.00	0.00	0.00	0.00	0.00	0.00	0.00	0.00	0.00	100.00
	1.5	PORCENTAJE DE ALUMNOS BECADOS	PORCENTAJE	100.00	0.00	0.00	0.00	0.00	0.00	0.00	0.00	0.00	0.00	0.00	0.00	100.00
	1.6	PORCENTAJE DE EVENTOS CON TEMÁTICAS DE FORMACIÓN INTEGRAL	PORCENTAJE	100.00	0.00	0.00	25.00	0.00	0.00	0.00	25.00	0.00	25.00	0.00	25.00	0.00
	1.7	PORCENTAJE DE VISITAS DE ORIENTACIÓN VOCACIONAL EN EL NIVEL MEDIO SUPERIOR	PORCENTAJE	100.00	0.00	0.00	0.00	0.00	0.00	0.00	100.00	0.00	0.00	0.00	0.00	0.00

GOBIERNO DEL ESTADO DE TLAXCALA



PROYECTO DE PRESUPUESTO DE EGRESOS 2022

CALENDARIZACIÓN DE METAS

DATOS DE IDENTIFICACIÓN

CLASIFICACIÓN Pp E. PRESTACIÓN DE SERVICIOS PÚBLICOS
DEPENDENCIA 66. UNIVERSIDAD POLITÉCNICA DE TLAXCALA REGIÓN PONIENTE
UNIDAD RESPONSABLE 4. SECRETARÍA ADMINISTRATIVA
PROYECTO 92 - 2K. ALTA CALIDAD EDUCATIVA DE LOS ALUMNOS DE LA UNIVERSIDAD POLITÉCNICA DE TLAXCALA REGIÓN PONIENTE

NV	OBJ	NOMBRE	U.M.	ANUAL	ENE	FEB	MAR	ABR	MAY	JUN	JUL	AGO	SEP	OCT	NOV	DIC
A	2.1	PORCENTAJE DE SESIÓN DE TUTORÍAS REALIZADAS	PORCENTAJE	100.00	0.00	0.00	0.00	33.33	0.00	0.00	0.00	33.33	0.00	0.00	0.00	33.34
	2.2	PORCENTAJE DE CONVENIOS REALIZADOS	PORCENTAJE	100.00	0.00	0.00	33.33	0.00	0.00	33.33	0.00	0.00	33.34	0.00	0.00	0.00
	2.3	PORCENTAJE DE ALUMNOS EN ESTADÍA DENTRO DEL SECTOR PRODUCTIVO ACORDE A SU PERFIL PROFESIONAL	PORCENTAJE	80.00	0.00	0.00	0.00	0.00	0.00	0.00	0.00	0.00	80.00	0.00	0.00	0.00
	3.1	PORCENTAJE DE PROYECTOS ACADÉMICOS Y/O INVESTIGACIÓN REALIZADOS	PORCENTAJE	100.00	0.00	0.00	0.00	33.33	0.00	0.00	0.00	33.33	0.00	0.00	0.00	33.34
	3.2	PORCENTAJE DE VISITAS INDUSTRIALES REALIZADAS	PORCENTAJE	100.00	0.00	0.00	0.00	0.00	0.00	0.00	0.00	33.33	33.33	33.34	0.00	0.00
	3.3	PORCENTAJE DE CURSOS DE ESPECIALIZACIÓN REALIZADOS	PORCENTAJE	100.00	0.00	0.00	0.00	33.33	0.00	0.00	0.00	33.33	0.00	0.00	0.00	33.34

ELABORÓ C.P. OSCAR MORALES BÁEZ SECRETARIO ADMINISTRATIVO	 UNIVERSIDAD POLITÉCNICA DE TLAXCALA REGIÓN PONIENTE SECRETARÍA ADMINISTRATIVA CLAVE: 29EPO0002B	RESPONSABLE DEL PROYECTO C.P. OSCAR MORALES BÁEZ SECRETARIO ADMINISTRATIVO	AUTORIZÓ  UNIVERSIDAD POLITÉCNICA DE TLAXCALA REGIÓN PONIENTE CLAVE: 29EPO0002B RECTOR DE LA UNIVERSIDAD POLITÉCNICA DE TLAXCALA REGIÓN PONIENTE
---	--	--	---

GOBIERNO DEL ESTADO DE TLAXCALA

PROYECTO DE PRESUPUESTO DE EGRESOS 2022

CUANTIFICACIÓN DE VARIABLES

DATOS DE IDENTIFICACIÓN

CLASIFICACIÓN Pp

E. PRESTACIÓN DE SERVICIOS PÚBLICOS

DEPENDENCIA

66. UNIVERSIDAD POLITÉCNICA DE TLAXCALA REGIÓN PONIENTE

UNIDAD RESPONSABLE

4. SECRETARÍA ADMINISTRATIVA

PROYECTO

92 - 2K. ALTA CALIDAD EDUCATIVA DE LOS ALUMNOS DE LA UNIVERSIDAD POLITÉCNICA DE TLAXCALA REGIÓN PONIENTE

NV	OBJ	NOMBRE	U.M.	ANUAL	ENE	FEB	MAR	ABR	MAY	JUN	JUL	AGO	SEP	OCT	NOV	DIC
F		PORCENTAJE DE EGRESO POR COHORTE GENERACIONAL EN EL SUBSISTEMA DE UNIVERSIDADES TECNOLÓGICAS Y POLITÉCNICAS	PORCENTAJE	55.00	0.00	0.00	0.00	0.00	0.00	0.00	0.00	0.00	0.00	0.00	0.00	55.00
P		TOTAL DE EGRESADOS DE LAS INGENIERÍAS DE LA UPTREP	ALUMNO	122.00	0.00	0.00	0.00	0.00	0.00	0.00	0.00	0.00	0.00	0.00	0.00	122.00
C	1	TOTAL DE ALUMNOS INSCRITOS DE NUEVO INGRESO	ALUMNO	200.00	0.00	0.00	0.00	0.00	0.00	0.00	0.00	0.00	200.00	0.00	0.00	0.00
	2	TOTAL DE ALUMNOS QUE REALIZAN ESTANCIAS Y ESTADÍAS	ALUMNO	360.00	0.00	0.00	0.00	0.00	0.00	0.00	0.00	0.00	0.00	0.00	0.00	360.00
	3	NÚMERO DE PROYECTOS INSCRITOS EN CONVENIOS CON EL SECTOR PRODUCTIVO	PROYECTO	12.00	0.00	0.00	0.00	0.00	0.00	0.00	0.00	0.00	0.00	0.00	0.00	12.00
A	1.1	NÚMERO DE ASPIRANTES INSCRITOS QUE RECIBIERON CURSO DE INDUCCIÓN	ALUMNO	200.00	0.00	0.00	0.00	0.00	0.00	0.00	0.00	200.00	0.00	0.00	0.00	0.00
	1.2	TOTAL DE SESIONES DE ASESORÍA REALIZADAS PARA ALUMNOS QUE REQUIEREN ASESORÍA	SESIÓN	1,280.00	0.00	0.00	0.00	420.00	0.00	0.00	0.00	420.00	0.00	0.00	0.00	420.00
	1.3	NÚMERO DE CURSOS DE ACTUALIZACIÓN Y CAPACITACIÓN DOCENTE EN EL NUEVO MODELO EDUCATIVO REALIZADOS	CURSO	3.00	0.00	0.00	0.00	1.00	0.00	0.00	0.00	1.00	0.00	0.00	0.00	1.00
	1.4	TOTAL DE MUJERES CON BECA	ALUMNO	270.00	0.00	0.00	0.00	0.00	0.00	0.00	0.00	0.00	0.00	0.00	0.00	270.00
	1.5	TOTAL DE HOMBRES CON BECA	ALUMNO	270.00	0.00	0.00	0.00	0.00	0.00	0.00	0.00	0.00	0.00	0.00	0.00	270.00
	1.6	TOTAL DE EVENTOS TEMÁTICOS REALIZADOS	EVENTO	12.00	0.00	0.00	3.00	0.00	0.00	0.00	3.00	0.00	0.00	3.00	0.00	3.00
	1.7	NÚMERO DE VISITAS DE ORIENTACIÓN VOCACIONAL REALIZADAS	VISITA	15.00	0.00	0.00	0.00	0.00	0.00	15.00	0.00	0.00	0.00	0.00	0.00	0.00
	2.1	TOTAL DE SESIONES DE TUTORÍA REALIZADAS	SESIÓN	480.00	0.00	0.00	0.00	150.00	0.00	0.00	0.00	0.00	150.00	0.00	0.00	150.00
	2.2	TOTAL DE CONVENIOS REALIZADOS	CONVENIO	12.00	0.00	0.00	4.00	0.00	0.00	0.00	4.00	0.00	0.00	4.00	0.00	0.00

GOBIERNO DEL ESTADO DE TLAXCALA



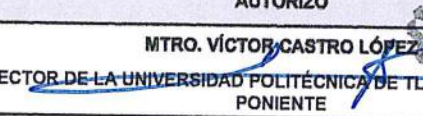



PROYECTO DE PRESUPUESTO DE EGRESOS 2022

CUANTIFICACIÓN DE VARIABLES

DATOS DE IDENTIFICACIÓN

CLASIFICACIÓN Pp E. PRESTACIÓN DE SERVICIOS PÚBLICOS
 DEPENDENCIA 66. UNIVERSIDAD POLITÉCNICA DE TLAXCALA REGIÓN PONIENTE
 UNIDAD RESPONSABLE 4. SECRETARÍA ADMINISTRATIVA
 PROYECTO 92 - 2K. ALTA CALIDAD EDUCATIVA DE LOS ALUMNOS DE LA UNIVERSIDAD POLITÉCNICA DE TLAXCALA REGIÓN PONIENTE

NV	OBJ	NOMBRE	U.M.	ANUAL	ENE	FEB	MAR	ABR	MAY	JUN	JUL	AGO	SEP	OCT	NOV	DIC
A	2.3	TOTAL DE ALUMNOS EN ESTADÍA DENTRO DE SU SECTOR PRODUCTIVO	ALUMNO	104.00	0.00	0.00	0.00	0.00	0.00	0.00	0.00	0.00	104.00	0.00	0.00	0.00
	3.1	TOTAL DE PROYECTOS ACADÉMICOS Y/O INVESTIGACIÓN REALIZADOS	PROYECTO	18.00	0.00	0.00	0.00	5.00	0.00	0.00	0.00	5.00	0.00	0.00	0.00	5.00
	3.2	TOTAL DE VISITAS INDUSTRIALES REALIZADAS	VISITA	18.00	0.00	0.00	0.00	0.00	0.00	0.00	0.00	5.00	5.00	5.00	0.00	0.00
	3.3	NÚMERO DE CURSOS DE ESPECIALIZACIÓN REALIZADOS	CURSO	0.00	0.00	0.00	0.00	2.00	0.00	0.00	0.00	2.00	0.00	0.00	0.00	2.00

ELABORÓ	RESPONSABLE DEL PROYECTO	AUTORIZÓ
 C.P. OSCAR MORALES BÁEZ SECRETARÍO ADMINISTRATIVO	 C.P. OSCAR MORALES BÁEZ SECRETARÍO ADMINISTRATIVO	 MTRO. VÍCTOR CASTRO LÓPEZ RECTOR DE LA UNIVERSIDAD POLITÉCNICA DE TLAXCALA, REGIÓN PONIENTE
 UNIVERSIDAD POLITÉCNICA DE TLAXCALA SECRETARÍA ADMINISTRATIVA CLAVE: 29EPO0002B	 UNIVERSIDAD POLITÉCNICA DE TLAXCALA SECRETARÍA ADMINISTRATIVA CLAVE: 29EPO0002B	 UNIVERSIDAD POLITÉCNICA DE TLAXCALA RECTORÍA CLAVE: 29EPO0002B